

Sissybar

SUZUKI C 1800 R Intruder

ab Baujahr 2008 / from date of manufacture 2008

Sissybar mit Gepäckbrücke /
with rear rack

Sissybar ohne Gepäckbrücke /
without rear rack

Artikel Nr.: / Item-no.:

Artikel Nr.: / Item-no.:

6113516 00 02 chrom/chrome

6003516 00 02 chrom/chrome



DE INHALT
GB CONTENTS

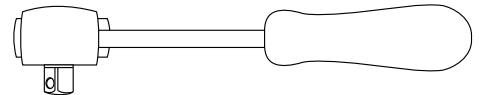
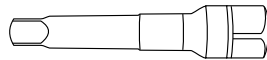
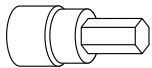
1x Sissybar mit Gepäckbrücke
oder
1x Sissybar ohne Gepäckbrücke
4x Zylinderschrauben M10 x 70 x 1,25
4x Alu-Distanzen $\varnothing 20 \times \varnothing 11 \times 7\text{mm}$
4x U-Scheiben $\varnothing 10,5\text{mm}$

1x Sissybar with rear rack
or
1x Sissybar without rear rack
4x Allen screw M 10 x 70 x 1,25
4x Spacer $\varnothing 20 \times \varnothing 11 \times 7\text{mm}$
4x Washer $\varnothing 10,5\text{mm}$

Bei Montage zusammen mit einem Hepco & Becker C-Bow Halter werden vier längere Sechskantschrauben (M10 x 85 x 1,25) und vier Distanzen ($\varnothing 20 \times \varnothing 11 \times 20\text{mm}$) zwischen Brücke und C-Bow benötigt. Diese Teile sind dem C-Bow beigelegt.

When mounting together with a Hepco & Becker C-Bow you need four longer hexagon screws (M10 x 85 x 1,25) and four spacer ($\varnothing 20 \times \varnothing 11 \times 20\text{mm}$) between rack and C-Bow - parts are included in the C-Bow kit.

DE BENÖTIGTE WERKZEUGE
GB TOOLS REQUIRED



21042010/200519

Sissybar

SUZUKI C 1800 R Intruder

ab Baujahr 2008 / from date of manufacture 2008

Sissybar mit Gepäckbrücke /
with rear rack

Sissybar ohne Gepäckbrücke /
without rear rack

Artikel Nr.: / Item-no.:

6113516 00 02 chrom/chrome

Artikel Nr.: / Item-no.:

6003516 00 02 chrom/chrome



DE MONTAGEANLEITUNG
GB MOUNTING INSTRUCTIONS

Montage der Sissybar oben rechts und links:

Außen über der seitlichen Chromleiste
unter Zwischenfügen einer Aludistanz
ø20 x ø11 x 7 mm.

Die Originalschrauben entfallen.

Zur Befestigung die Zylinderschrauben
M10 x 70 x 1,25 und U-Scheiben ø10,5
verwenden.

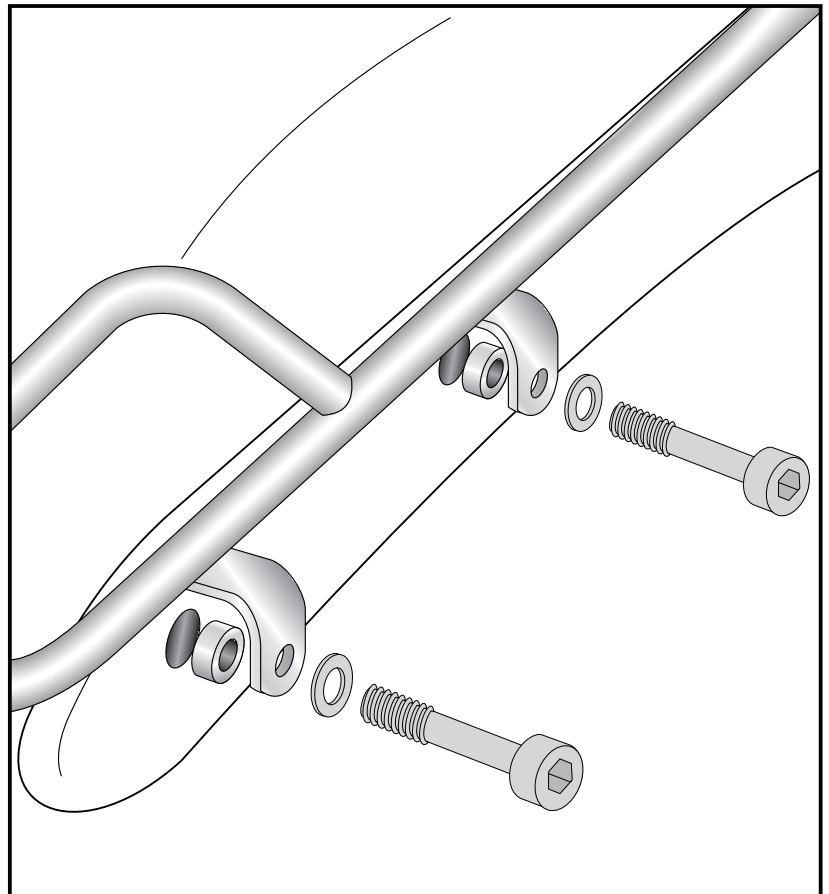
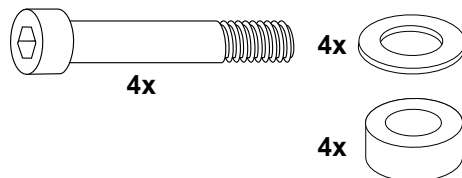
Fastening of the Sissybar left+right top:
On the chrome cover.

Unscrew original screws.

They are not needed any more.

Add spacer ø20 x ø11 x 7.

Use allen screw M 10 x 70 x 1,25 and
washer ø10,5.



DE ACHTUNG
GB CAUTION

Nach der Montage alle Verschraubungen auf festen Sitz kontrollieren ! Abgebaute Teile
wieder montieren. Bitte beachten Sie unsere beigefügten Serviceinformationen.

Control all screw connections after the assembling for tightness! Reassemble the
dismanteled parts. Please notice our enclosed service information.

Als weiteres Zubehör lieferbar:/ Also available:

Kofferträger/Side carrier	No. 6503516 00 02
Gepäckbrücke/Rear rack	No. 6503516 01 02
Motorschutzbügel/Engine guard	No. 5013516
Packtaschenhalter/Leather bag holder	No. 6253516
Twinlight-Set	No. 4003516
Solorack	No. 6113517
Fender Guard	No. 4103516

Weiteres Zubehör auf unsere Homepage. More accessories: see our homepage.



Hepco & Becker GmbH
An der Steinmauer 6
D-66955 Pirmasens
Germany

Tel.: +49 (0)6331 - 1453 - 100
Fax: +49 (0)6331 - 1453 - 120
eMail: vertrieb@hepco-becker.de
www.hepco-becker.de